

第23回奈良総合診療研究会のご案内

拝啓

薄暑の候、先生方におかれましては益々ご清祥のこととお慶び申し上げます。
この度、京都府立医科大学大学院医学研究科 総合医療・地域医療学 教授 四方 哲 先生に特別講演をお願いし、「第23回奈良総合診療研究会」を開催することになりました。
ご多忙の折とは存じますが、何卒ご出席賜りますようお願い申し上げます。 敬具

第23回奈良総合診療研究会 当番世話人
奈良県立医科大学 総合医療学 教授 吉本 清巳

《日 時》 2024年7月13日 (土) 15:00~17:15

《会 場》 奈良県社会福祉総合センター (*web配信とのハイブリッド開催)

《製品紹介》 15:00~15:15 「タリージェOD錠について」

《一般演題》 15:15~16:15

座長：奈良県立医科大学附属病院 総合医療科 講師 大野 史郎 先生

1. 「しくじり先生 俺みたいになるな!! 浮腫編」

- 北野 達郎、亀田憲児、辻野文甫、上西義則、藤中加奈、羽角貴之、藤田涼介、浅田萌、中村友洋、西村信城、松岡秀俊、松原正樹、米今諒、川島浩正、大野史郎、矢田憲孝、西尾健治、吉本清巳
奈良県立医科大学 総合診療科

2. 「2つの「閉鎖」にご注意を」

- 浜口 真菜美、辻畑智雄、明保洋之、長野広之、田川峻介、三宅啓史、佐田竜一、金井恵里、八田和大
天理よろづ相談所病院 総合内科

3. 「突然の不随意運動を呈した一例」

- 淺沼 ほのか、若槻優真、天野雅之、明石陽介
南奈良総合医療センター 総合診療科

《特別講演》 16:15~17:15

座長：奈良県立医科大学 総合医療学 教授 吉本 清巳 先生

『総合診療と地域医療』

京都府立医科大学大学院医学研究科 総合医療・地域医療学
教授 四方 哲 先生

参加登録方法

ご参加をご希望される先生は右記コードより事前登録下さい。

〈お問い合わせ先〉

第一三共(株) 奈良営業所 坂倉 修平

Email: sakakura.shuheい.bf@daiichisankyo.co.jp



申し込み用
二次元コード

- ・Zoomにてご視聴の際は、「ご施設名」「お名前」のご入力をお願い申し上げます。
- ・会議案内の転送や開示、会議の録画・録音・撮影等はお控えいただきますようお願い申し上げます。
- ・視聴時に登録いただきましたご施設名、ご芳名は医薬品及び医学・薬学に関する情報提供のために利用させていただきます。

共催 奈良総合診療研究会 第一三共株式会社

Web講演会ご視聴方法

ZOOM Webinarによるご視聴は、事務局よりご案内差し上げた先生のみとなっております。
 なお、本講演会は医療用医薬品に関する情報を取り扱いますので、医療関係者以外の方がいらっしゃる
 公共の場所などからのアクセスはお控えください。また、録音、録画、撮影等はお控えください。

ZOOM Webinarによる
推奨ご視聴環境
 インターネット環境の良い場所
 での接続をお願いします






PC
 Windows, MacOS サポートブラウザ
 Google Chrome
その他環境についてはZOOM公式サイトでご確認下さい。



モバイル、タブレット
 ZOOMアプリのインストールが
 必要です。

PCからアクセス頂く場合


*ブラウザは「Google Chrome」をお使いください

- ご視聴前に事務局から送付された参加用URLをクリックしてください。
- ブラウザが起動しましたら「ミーティングを起動」をクリックし、その後に表示される「ブラウザから起動してください」をクリックして下さい。

- ご施設名とお名前、CAPTHCAコードを入力し、「参加」をクリックしてください。その後、メールに記載されているパスコードと、ご自身のメールアドレスを入力し、「参加」をクリックしてください。

- 画面下部のメニューバーにあるQ&Aよりご質問を入力することができます。視聴が終わりましたら画面右下の「退出」をクリックしてください。


デスクトップアプリをお持ちの方はそちらからご参加頂けます



モバイル・タブレットからアクセス頂く場合

アプリダウンロード手順



- ZOOMアプリを入手するため、iPhoneではApp Store、Androidの場合はPlayストアを開きます。
- 「ZOOM」と検索し、「ZOOM Cloud Meetings」をインストールしてください。ホーム画面にZOOMアプリが配置されれば完了です。

アプリダウンロード以降の手順 (iOS版の画面)

- 事務局から送付された参加用URLをタップしてください。
- ご施設名とお名前、ご自身のメールアドレスを入力し、「OK」をタップしてください。

- セミナー開始後、試験が出来ますので、画面を横にしてご視聴ください。

- 画面をタップするとメニューバーが表示されます。メニューバーよりご質問を入力することができます。視聴が終わりましたら画面右上の「退出」をクリックしてください。
